

線上數位課程訓練操作流程及職業安全衛生教育訓練紀錄表填寫說明

※、線上數位課程：

壹、[校務行政資訊入口網/人事相關系統/線上教育訓練系統](#)（僅限有本校人事線上教育訓練系統權限者使用）

貳、[職業安全衛生數位學習平台](#)

參、[相關 Q & A](#)

※、[職業安全衛生教育訓練紀錄表填寫說明及範例](#)

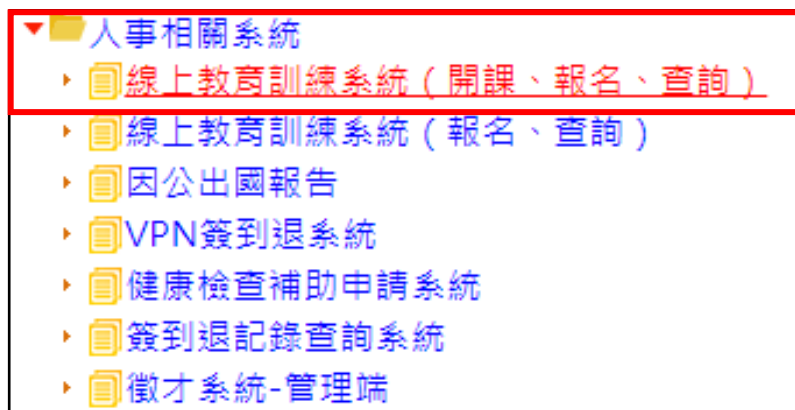
壹、校務行政資訊入口網/人事相關系統/線上教育訓練系統

※僅限有本校校務行政資訊入口網人事線上教育訓練系統權限者使用

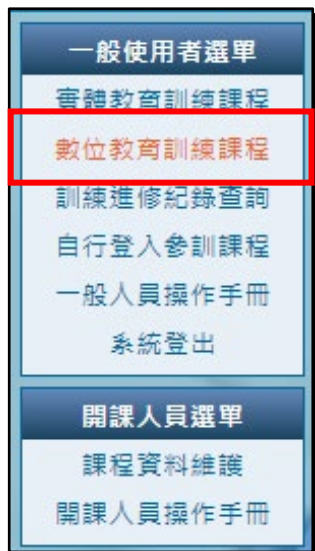
一、登入校務行政資訊入口網（如下圖所示）。



二、人事相關系統/線上教育訓練系統（如下圖所示）。



三、於左方「一般使用者選單」選擇「數位教育訓練課程」（如下圖所示）。



四、「數位教育訓練課程」中，點選課程清單（如圖一、圖二所示）。

並利用「查詢功能」，搜尋「**講師名稱：劉榮昌**」，會出現「**課程名稱：一般安全衛生教育訓練**，**講師名稱：劉榮昌**，**課程時數：2小時**」。

點選課程報名「我要報名」，報名後可在報名清單中看到該課程，開始上課（如圖三所示）。



(圖一)



(圖二)



(圖三)

五、截取完成「一般安全衛生教育訓練」課程畫面（如下圖所示）。

要有姓名及已核給時數。



貳、職業安全衛生數位學習平台

網站網址：<https://isafeel.osha.gov.tw/mooc/index.php>

一、點選「登入」。



二、先點選「工作者 Worker」，再點「註冊/Register」。



三、填寫後按「送出」。

工作者註冊

* 為必填

中文 English ไทย Tiếng Việt Indonesia

*身分類別	<input type="radio"/> 本國人 <input type="radio"/> 外國人		
*使用者帳號	<input type="text" value="Ex: isafe_osha@tradevan.com.tw"/> 帳號長度6位以上，建議以個人常用資訊如EMAIL、行動電話...等	*姓名	<input type="text"/>
*使用者密碼	<input type="password"/>	*確認密碼	<input type="password"/>
密碼規則	密碼由8-16個字元組成，且至少包含1個英文字母及1個數字，其他可以是任意字元		
*性別	<input type="radio"/> 男 <input type="radio"/> 女	職稱	<input type="text"/>
*手機號碼	<input type="text" value="Ex: 0912-345678"/>	*EMAIL	<input type="text"/>
聯絡電話	<input type="text" value="Ex: 02-12345678#123"/>	傳真電話	<input type="text" value="Ex: 02-2345678"/>
縣市	<input type="text" value="請選擇..."/>	行政區域	<input type="text" value="請選擇..."/>
聯絡地址	<input type="text"/>		

取消

四、收到註冊成功 mail 通知後，點選「連結」。

Fwd: 職業安全衛生雲系統通知-註冊成功 外部 收件匣 x

michael Hsieh <a9001048@gmail.com>

寄給我 ▾

----- Forwarded message -----

寄件者: <isafe_osh@ms2ap.osh.gov.tw>

Date: 2022年1月13日 週四 上午8:44

Subject: 職業安全衛生雲系統通知-註冊成功

To: isafe_osh@ms2ap.osh.gov.tw

敬啟者：您已帳號註冊成功，請點選[連結](#) 開通帳號，謝謝。此電子郵件為自動發送，請勿回覆!

回覆 轉寄

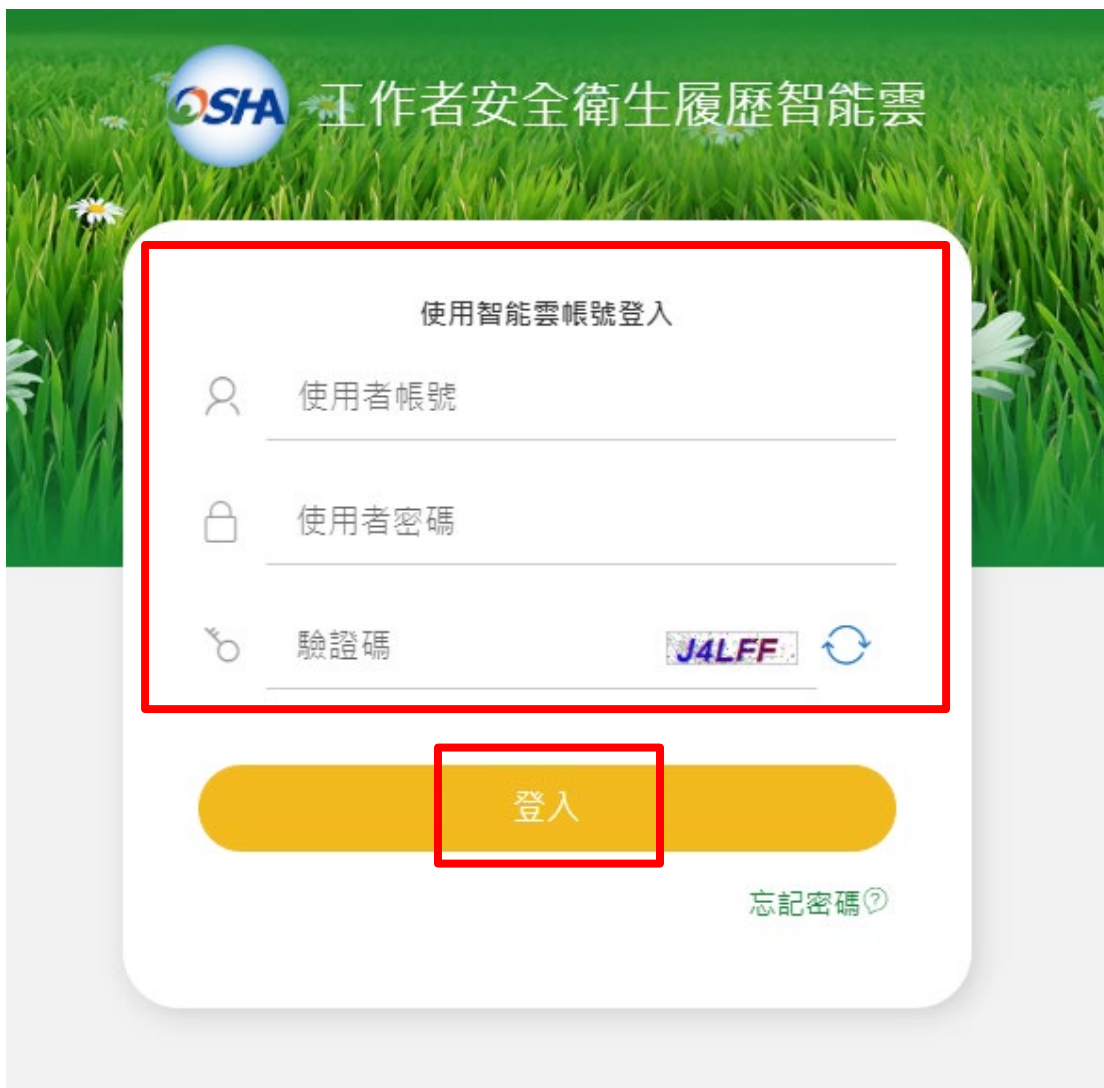
五、顯示帳號開通，即完成註冊。



六、回到工作者登入面畫，先點選「工作者 Worker」，再點「登入」。



七、輸入使用者帳號、密碼、驗證碼，點選「登入」。



八、點選「學習資源」欄位中「(LR-04)職業安全衛生數位學習平台」。



九、先選取「最新課程」，再選「一般職業安全衛生教育訓練課程」。



2022/01/04
111年1月份最新課程上架-個人及家庭用品維修業安全衛生在職教育訓練、生物病原體危害預防

2021/10/13
110年10月份最新課程上架-一般安全衛生教育訓練及餐飲服務業在職教育訓練

2021/08/19
認識 職業安全衛生 數位學習平台 - 懶人包篇

課程列表 COURSES

最新課程 中文課程 台語發音課程 英語課程 泰國語課程(ไทย) 越南語課程(Tiếng Việt) 印尼語課程(bahasa Indonesia) 所有課程

一般職業安全衛生教育訓練

[中文]一般職業安全衛生教育訓練課程(上)

長度：60分鐘
系列：中文課程
講師：職業安全衛生署

一般職業安全衛生教育訓練

[中文]一般職業安全衛生教育訓練課程(下)

長度：60分鐘
系列：中文課程
講師：職業安全衛生署

餐飲服務業在職教育訓練

[中文]餐飲服務業安全衛生在職教育訓練

長度：60分鐘
系列：中文課程
講師：職業安全衛生署

※請注意本課程僅為「上集」，認證時數僅為1小時，需另上「下集」(如下圖)，加起來學習時數才是2小時。



2022/01/04
111年1月份最新課程上架-個人及家庭用品維修業安全衛生在職教育訓練、生物病原體危害預防

2021/10/13
110年10月份最新課程上架-一般安全衛生教育訓練及餐飲服務業在職教育訓練

2021/08/19
認識 職業安全衛生 數位學習平台 - 懶人包篇

課程列表 COURSES

最新課程 中文課程 台語發音課程 英語課程 泰國語課程(ไทย) 越南語課程(Tiếng Việt) 印尼語課程(bahasa Indonesia) 所有課程

一般職業安全衛生教育訓練

[中文]一般職業安全衛生教育訓練課程(上)

長度：60分鐘
系列：中文課程
講師：職業安全衛生署

一般職業安全衛生教育訓練

[中文]一般職業安全衛生教育訓練課程(下)

長度：60分鐘
系列：中文課程
講師：職業安全衛生署

餐飲服務業在職教育訓練

[中文]餐飲服務業安全衛生在職教育訓練

長度：60分鐘
系列：中文課程
講師：職業安全衛生署

十、點選「報名課程」。

The screenshot shows the OSHA digital learning platform interface. At the top, there is a search bar with the text '請輸入關鍵字' and a '進階搜尋' button. Below the search bar, the main content area features a large banner for the course. The banner includes a cartoon character wearing a yellow hard hat and a red safety vest, holding a book. To the right of the character, the text reads '[中文] 一般職業安全衛生教育訓練課程(下)'. Below this, it states '報名期間：從即日起到無限期' and '上課期間：從即日起到無限期'. There are social media icons for Facebook, Print, and others. A red box highlights the '報名課程' button. To the right of the banner is a QR code. Below the banner, there is a note: '注意：「直接觀看」無法取得教育訓練時數，如欲取得訓練時數，請「登入後報名」。'

課程介紹

課程安排

開課教師：

職業安全衛生署

.一般職業安全衛生教育訓練課程(下)

課程長度：60 分鐘

認證時數：1 小時

※ 如需取得課程通過認證，請註冊會員並登入後進行學習，才可累計時數完成課程。

十一、點選「上課去」。

The screenshot shows the OSHA digital learning platform interface. At the top, there is a search bar with the text '請輸入關鍵字' and a '進階搜尋' button. Below the search bar, the main content area features a large banner for the course. The banner includes a cartoon character wearing a yellow hard hat and a red safety vest, holding a book. To the right of the character, the text reads '[中文] 一般職業安全衛生教育訓練課程(上)'. Below this, it states '報名期間：從即日起到無限期' and '上課期間：從即日起到無限期'. There are social media icons for Facebook, Print, and others. A red box highlights the '上課去' button. To the right of the banner is a QR code. Below the banner, there is a note: '注意：「直接觀看」無法取得教育訓練時數，如欲取得訓練時數，請「登入後報名」。'

課程介紹

課程安排

開課教師：

職業安全衛生署

.一般職業安全衛生教育訓練課程(上)

課程長度：60 分鐘

認證時數：1 小時

※ 如需取得課程通過認證，請註冊會員並登入後進行學習，才可累計時數完成課程。

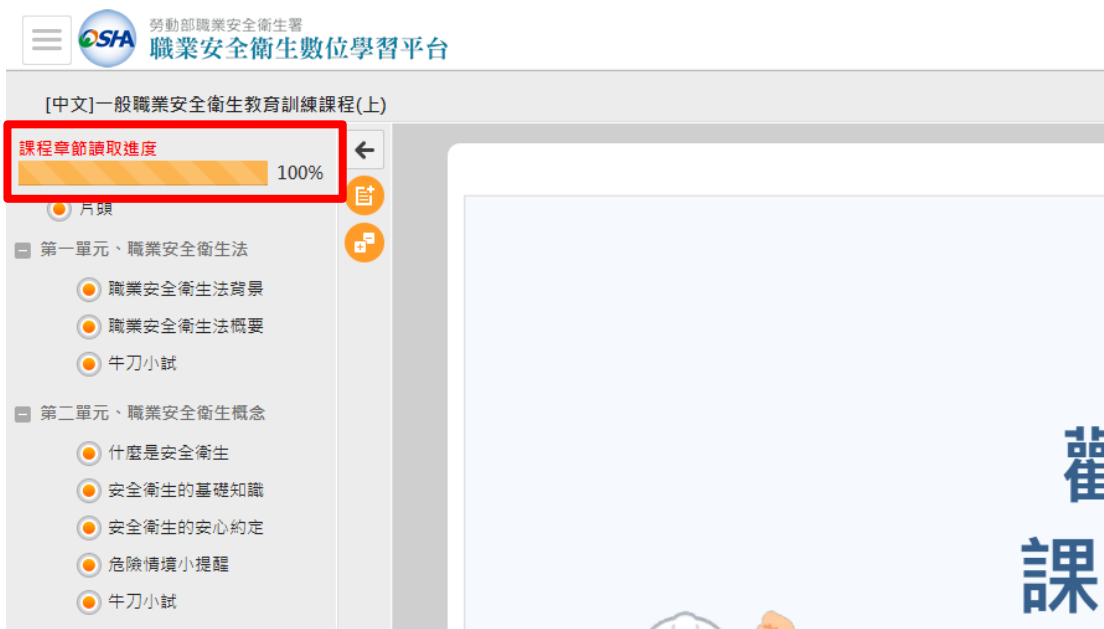
為降低職業災害發生，保障工作者權益及健康，因此需落實教育訓練，提升勞工危害辨識，讓所有勞工知悉職業安全衛生法規保障範圍及安全衛生工作守則的重要性。

課程目標：

十二、點選「開始上課」。



十三、課程章節讀取進度需達到100 %才算完成上課。



十四、點選「測驗/考試」，再點選「進行測驗」。



十五、點選「開始作答」。

準備進行測驗	
您好，請詳細閱讀以下作答注意事項後開始作答。若不馬上作答，可按「下次再來」離開。	
測驗名稱：	Final test
總分	100分
比重	100%
總題數	10題
作答起訖日期與時間	從即日起到無限期
考試時間	10分
計分方式	取最高分
測驗次數	1
顯示題數	每頁10題
翻頁控制	不限制
視窗控制	不限制
逾時處理	不做任何處置
公佈答案	不公布
答案公佈日期	0000-00-00 00:00:00
作答說明/師長叮嚀	<p>※請詳閱【作答說明】：</p> <p>一、總共10題(2題是非及8題單選測驗題目)，上課學員至少需答對8題以上，方取得訓練時數，未通過測驗者(答對7題以下)需重新再接受測驗，測驗2次仍未通過者，此課程的「閱讀時數」及「閱讀進度」紀錄就會被清除。需請您重新『閱讀課程』、『點閱章節』，完成「閱讀時數」、「閱讀進度」二項條件後，才能再次進行測驗。</p> <p>二、進入測驗後，禁止切換至其他視窗(提醒1次，第2次強制交卷)，強制交卷即算測驗1次。</p> <p>三、進入測驗後，請勿直接關閉測驗視窗，如直接關閉視窗，即算測驗1次。</p>
開始作答 下次再來	

十六、點選「送出答案，結束測驗」。

單選 配分： [10.00]	10. 有關訂定安全衛生工作守則之敘述，何者正確？ a. <input type="radio"/> 雇主會同勞工代表訂定 b. <input type="radio"/> 雇主訂定 c. <input type="radio"/> 勞工訂定 d. <input type="radio"/> 勞動檢查機構訂定
送出答案，結束測驗	
※※※【為了確保您的答案能完整記錄，作答完畢後，請務必點選『送出答案，結束測驗』繳卷】※※※ ※※※【注意：點選視窗右上方"X"『只關閉視窗，不儲存答案』】※※※	

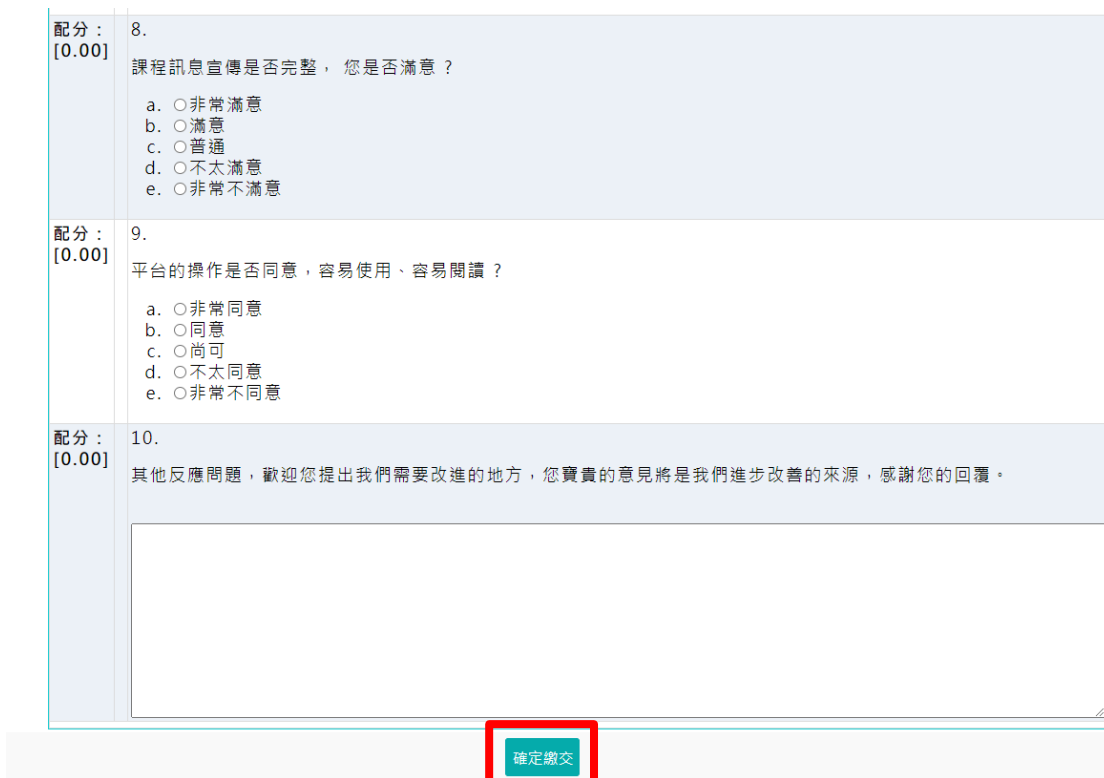
十七、點選「問卷/投票」，再點選「填寫問卷」。



十八、問卷點選「開始作答」。



十九、問卷填寫完畢後，點選「確定繳交」。



二十、在課程介面內點選「學習履歷」，擷取「通過」之課程資料。，本課程為「上集」，需另完成「下集」，才能獲得「2小時」認證時數。

OSHA 勞動部職業安全衛生署 職業安全衛生數位學習平台

所有課程 | 我的課程

[中文]一般職業安全衛生教育訓練

課程進度規則 >
開始上課 >
評量區 >
測驗/考試 >
問卷/投票 >
資訊區 >
成績資訊 >
學習履歷 >

成績資訊

▶ 本成績表與作業分數及測驗分數各自獨立，實例以最後的總成績為準。
▶ 在尚未發布該項成績前，此列表不列出您已考過的測驗或其他之成績。
▶ 若本課程尚未建立測驗卷，則該項檢核會自動預設為完成，以免影響通過條件。

成績名稱	成績來源	配分比重	分數	及格分數	及格判定	評語	組距圖表
------	------	------	----	------	------	----	------

學習履歷

▶ [User Name]，這是您第 7 次進入這裡
▶ 上次進入時間是：2022-01-17 13:58:12
▶ 上次來自於：[User Name]
▶ 上站累積的時間是：07 小時 19 分 53 秒

開始日期 結束日期 搜尋 全部紀錄 列印學習紀錄 下載學習紀錄

課程名稱	報名選課時間	課程長度	累計閱讀時間	課程成績	認證時數	通過時間	通過狀態
☑ [中文]一般職業安全衛生教育訓練課程(上)	2022-01-13 08:46:09	60	00:58:32	100	1	2022-01-17 15:08:31	通過
☑ [英文]General occupational safety and health Training Course(2)	2022-01-13 08:46:43	60	00:54:19	80	1	2022-01-13 10:00:49	通過

參、相關 Q & A

一、線上數位課程執行方式有二種方式（職業安全衛生數位學習平台/本校線上訓練系統），是選擇其中一種方式完成就可以嗎？

答：是的，線上數位課程執行方式只需選擇其中一種方式完成即可，不用完成兩者。

二、繳交「國立臺灣師範大學職業安全衛生教育訓練紀錄表」，因頁面格式太小，放置文件內部怕不清楚，能否將完成線上數位課程已完成畫面截圖放置下一頁或是當附件繳交？

答：可以，可放置單一頁面併同國立臺灣師範大學職業安全衛生教育訓練紀錄表，一同繳交（如範例2）。

三、繳交「國立臺灣師範大學職業安全衛生教育訓練紀錄表」，因列印清晰度不夠，造成線上數位課程已完成畫面截圖，部分數字不明顯。

答：可將數字不明顯部分，重新描寫即可，並在描寫處旁加上簽名，以示完成。

國立臺灣師範大學職業安全衛生教育訓練紀錄表（說明）

步驟1. 填寫個人基本資料

一、基本資料（新進教職員工/在職教職員工變更工作者）

單位	姓名	身分	職稱
		<input type="checkbox"/> 公保 <input type="checkbox"/> 勞保	

二、一般安全衛生教育訓練3小時紀錄：

中央主管 機關建置 或認可之 職業安全 衛生教育 訓練網路 教學課程 (2小時)	步驟2. 將已完成線上數位課程畫面截圖貼在此處。
實體訓練 (1小時)	執行方式： 由用人單位自行辦理。 <p style="text-align: right; color: red;">步驟3. 務必勾選已完成實體課程部分</p> 訓練紀錄： 日期： 年 月 日 時 分 至 時 分 <input type="checkbox"/> 已知悉離工作環境(辦公室/研究室/實驗室等)最近的滅火器位置。 <input type="checkbox"/> 已知悉離工作環境(辦公室/研究室/實驗室等)最近的室內消防栓位置。 <input type="checkbox"/> 已知悉離工作環境(辦公室/研究室/實驗室等)最近的逃生樓梯。 <input type="checkbox"/> 已知悉離工作環境(辦公室/研究室/實驗室等)最近的 AED 位置。 <input type="checkbox"/> 已了解依據勞動部「職業安全衛生法」第37條第2項規定：事業單位勞動場所發生下列職業災害之一者，雇主應於8小時內通報勞動檢查機構： 一、發生死亡災害。 二、發生災害之罹災人數在3人以上。 三、發生災害之罹災人數在1人以上，且需住院治療。 ※本校24小時「校園安全監控室」分機1119。 <input type="checkbox"/> 已詳閱本校安全衛生工作守則並同意遵守（網址：本校首頁/行政組織/環境安全衛生中心/相關法規/職業安全衛生/本校安全衛生工作守則）。 <input type="checkbox"/> 已了解相關危害事項（網址：本校首頁/行政組織/環境安全衛生中心/相關法規/職業安全衛生/相關危害事項）。 <input type="checkbox"/> 已了解本校執行職務遭受不法侵害預防計畫，並知悉申訴專線：(02)7749-1300（網址：本校首頁/行政組織/學生事務處/健康中心/文件規章/相關法規/執行職務遭受不法侵害預防計畫） <input type="checkbox"/> 其他：

※本紀錄表經聘用單位主管簽章後，正本請自行妥善保存（爾後3年內續聘時，請隨聘任申請書一併繳交影本），提供影本送至環境安全衛生中心駐衛警察隊校園安全監控室（和平校區 I 樂智樓1樓，分機3146）留存查驗。

※工作者對於雇主提供安全衛生教育訓練，有接受之義務，違反者，主管機關可處新臺幣 3,000元以下罰鍰。

新進教職員工/在職教職員工變更工作者簽章：

步驟4. 工作者、計畫主持人、單位主管簽章

計畫主持人（聘用單位）簽章（無者免）：

單位主管簽章：

國立臺灣師範大學職業安全衛生教育訓練紀錄表（範例1）

一、基本資料（新進教職員工/在職教職員工變更工作者）

單位	姓名	身分	職稱
○○中心	王大明	<input type="checkbox"/> 公保 <input checked="" type="checkbox"/> 勞保	行政專員

二、一般安全衛生教育訓練3小時紀錄：

中央主管機關建置或認可之職業安全衛生教育訓練網路教學課程（2小時）

（只需選擇其中一種方式完成即可，不用完成兩者。）

中央主管機關建置或認可之職業安全衛生教育訓練網路教學課程（2小時）



或

實體訓練（1小時）



執行方式：
由用人單位自行辦理。

訓練紀錄：
日期：○○○年○○月○○日14時00分至15時10分

- 已知悉離工作環境(辦公室/研究室/實驗室等)最近的滅火器位置。
- 已知悉離工作環境(辦公室/研究室/實驗室等)最近的室內消防栓位置。
- 已知悉離工作環境(辦公室/研究室/實驗室等)最近的逃生樓梯。
- 已知悉離工作環境(辦公室/研究室/實驗室等)最近的 AED 位置。
- 已了解依據勞動部「職業安全衛生法」第37條第2項規定:事業單位勞動場所發生下列職業災害之一者，雇主應於8小時內通報勞動檢查機構：
 - 一、發生死亡災害。
 - 二、發生災害之罹災人數在三人以上。
 - 三、發生災害之罹災人數在一人以上，且需住院治療。

※本校24小時「校園安全監控室」分機1119。

- 已詳閱本校安全衛生工作守則並同意遵守(網址：學校首頁/行政單位/環境安全衛生中心/相關法規/職業安全衛生管理/本校安全衛生工作守則)
- 相關危害事項。(網址：學校首頁/行政單位/環境安全衛生中心/相關法規/職業安全衛生管理/相關危害事項)
- 已了解本校執行職務遭受不法侵害預防計畫，並知悉申訴專線：(02)7749-1300（網址：本校首頁/行政組織/學生事務處/健康中心/文件規章/相關法規/執行職務遭受不法侵害預防計畫）

其他：

※本紀錄表經聘用單位主管簽章後，正本請自行妥善保存（爾後3年內續聘時，請隨聘任申請書一併繳交影本），提供影本送至環境安全衛生中心駐衛警察隊校園安全監控室（和平校區 I 樂智樓1樓，分機3146）留存查驗。

※工作者對於雇主提供安全衛生教育訓練，有接受之義務，違反者，主管機關可處新臺幣 3,000元以下罰鍰。

新進教職員工/在職教職員工變更工作者簽章：王大明

計畫主持人（聘用單位）簽章（無者免）：

單位主管簽章：陳○○

國立臺灣師範大學職業安全衛生教育訓練紀錄表 (範例2)

一、基本資料 (新進教職員工 / 在職教職員工變更工作者)

單位	姓名	身分	職稱
○○中心	王大明	<input type="checkbox"/> 公保 <input checked="" type="checkbox"/> 勞保	計畫助理

二、一般安全衛生教育訓練3小時紀錄：

中央主管機關建置或認可之職業安全衛生教育訓練網路教學課程 (2小時)	如附件所示。(提醒：將附件印出來，一同繳交)
實體訓練 (1小時)	執行方式： 由用人單位自行辦理。 訓練紀錄： 日期：○○○年○○月○○日 10時00分至11時00分 <input checked="" type="checkbox"/> 已知悉離工作環境(辦公室/研究室/實驗室等)最近的滅火器位置。 <input checked="" type="checkbox"/> 已知悉離工作環境(辦公室/研究室/實驗室等)最近的室內消防栓位置。 <input checked="" type="checkbox"/> 已知悉離工作環境(辦公室/研究室/實驗室等)最近的逃生樓梯。 <input checked="" type="checkbox"/> 已知悉離工作環境(辦公室/研究室/實驗室等)最近的 AED 位置。 <input checked="" type="checkbox"/> 已了解依據勞動部「職業安全衛生法」第37條第2項規定:事業單位勞動場所發生下列職業災害之一者，雇主應於8小時內通報勞動檢查機構： 一、發生死亡災害。 二、發生災害之罹災人數在三人以上。 三、發生災害之罹災人數在一人以上，且需住院治療。 ※本校24小時「校園安全監控室」分機1119。 <input checked="" type="checkbox"/> 已詳閱本校安全衛生工作守則並同意遵守(網址：學校首頁/行政單位/環境安全衛生中心/相關法規/職業安全衛生管理/本校安全衛生工作守則) <input checked="" type="checkbox"/> 相關危害事項。(網址：學校首頁/行政單位/環境安全衛生中心/相關法規/職業安全衛生管理/相關危害事項) <input checked="" type="checkbox"/> 已了解本校執行職務遭受不法侵害預防計畫，並知悉申訴專線：(02)7749-1300 (網址：本校首頁/行政組織/學生事務處/健康中心/文件規章/相關法規/執行職務遭受不法侵害預防計畫) <input type="checkbox"/> 其他：

※本紀錄表經聘用單位主管簽章後，正本請自行妥善保存 (爾後3年內續聘時，請隨聘任申請書一併繳交影本)，提供影本送至環境安全衛生中心駐衛警察隊校園安全監控室 (和平校區 I 樂智樓1樓，分機3146) 留存查驗。

※工作者對於雇主提供安全衛生教育訓練，有接受之義務，違反者，主管機關可處新臺幣 3,000元以下罰鍰。

新進教職員工/在職教職員工變更工作者簽章：王大明

計畫主持人 (聘用單位) 簽章 (無者免)：羅○○

單位主管簽章：陳○○

國立臺灣師範大學職業安全衛生教育訓練紀錄表 (範例2)

附件

我的學習歷程 My Learning Record

▶ 您，這是您第 4 次進入這裡
▶ 上次來自於：42.73.203.247
▶ 上次進入時間是：2022-03-08 14:17:05
▶ 上站累積的時間是：00 小時 32 分 06 秒

課程名稱	最後上課時間	閱讀時數	通過認證	通過認證日期	認證文號	測驗成績	完成學習	公務人員認證時數
一般職業安全衛生教育訓練	2022-03-08 13:36:53	02:25:48	Yes	2022-03-09	100008602 203000107	73.26	Yes	2

或

行政人員 莊●●,您好!! 2021年6月9日

一般使用者選單

- 實體教育訓練課程
- 數位教育訓練課程
- 訓練進修紀錄查詢
- 自行登入參訓課程

報名清單 課程清單

查詢條件： 講師名稱 劉榮昌講師 查詢

課程名稱	講師名稱	應核給時數	已核給時數	累...	課...	簽核狀態	報名資料	進入...
一般安全衛生教育訓練	劉榮昌講師	2	2	120	120	時數通過	檢視	刪除...